



福岡市

子ども習い事 応援事業

福岡市子ども習い事応援事業 アンケート調査結果

R8.3月 福岡市こども未来局

子ども習い事応援事業運営事務局

アンケート調査について

- 目的 今後の福岡市子ども習い事応援事業の実施にあたり参考とするため。
- 概要 送付：R7.12.1 回答期限：R7.12.28

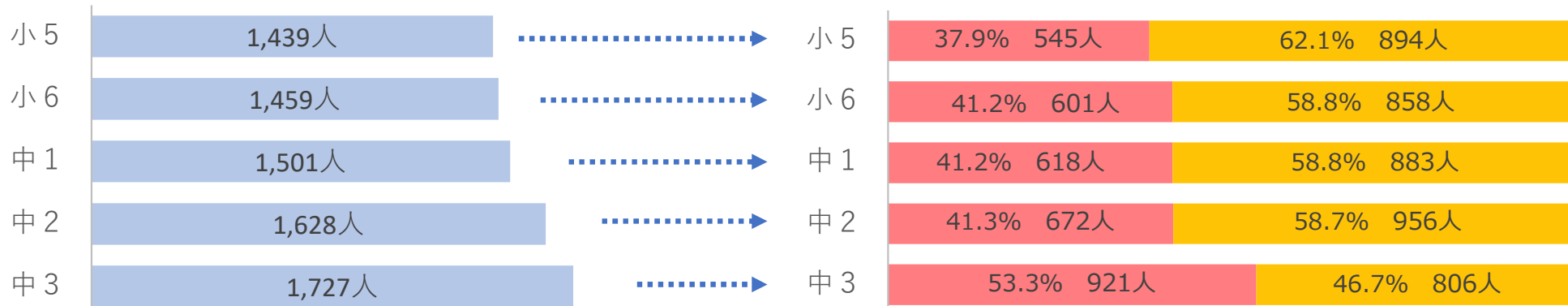
区 分	調 査 1	調 査 2	調 査 3
調査対象者	登録済の助成対象者（保護者）	未登録の助成対象者（保護者）	参画事業者（登録教室）
調査送付数	3,357 (電子：3,179 + 紙：178)	4,397	1,478
回 収 数	1,310 (電子：1,205 + 紙：105)	224	554
回 収 率	39.0%	5.1%	37.5%
手 法	・電子：メール送信しオンライン調査 ・紙：アンケート用紙郵送	アンケート用紙郵送	メール送信しオンライン調査

* 調査対象者はいずれもR7.11.10時点抽出。助成対象者は世帯単位ではなく子ども単位で調査実施。
* 調査票2には、新システム（R7.10～）で未登録かつ旧システム（R4.7～R7.9）で登録済（未利用）の対象者も含む。

【参考】助成対象者（対象となる子ども）の分布

学年別（R7.11.10時点）

申請済/未申請別（R7.11.10時点）



■ 調査1 ■ 調査2



福岡市

子ども習い事 応援事業

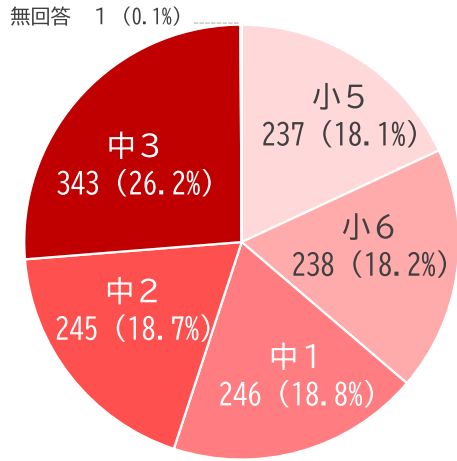
調査1 登録済の助成対象者

回答回収数：1,310（回収率39.0%）

クーポン利用有無・習い事開始時期

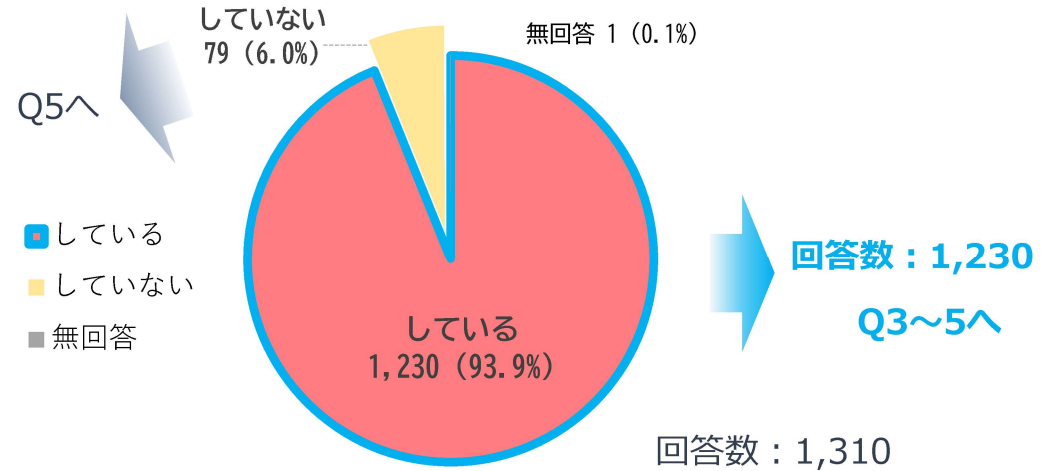
利用の影響・所感・改善点・未利用の理由 など

Q1 お子さんの学年を教えてください。



回答数 : 1,310

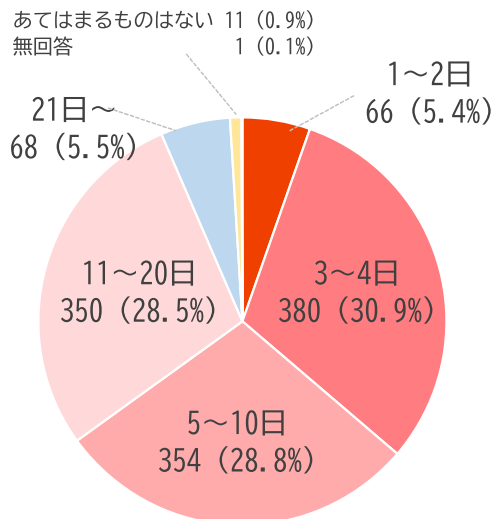
Q2 お子さんは現在習い事をしていますか。



回答数 : 1,310

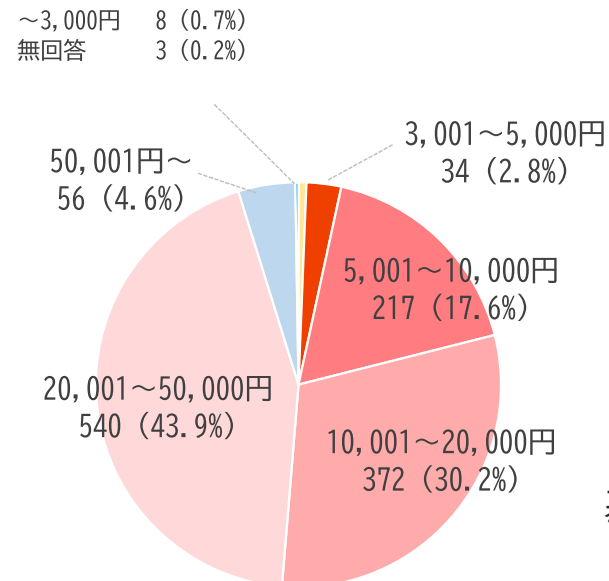
習い事をしている

Q3 1か月平均でどれぐらい習い事をしていますか。



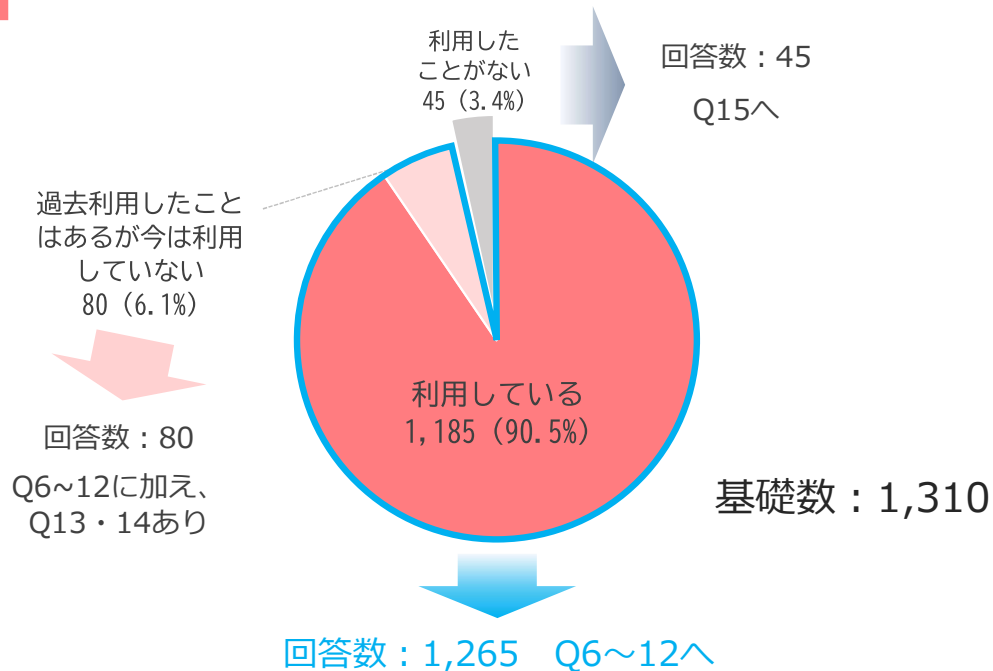
基礎数 : 1,230

Q4 1か月平均でどれぐらい習い事の費用がかかっていますか。

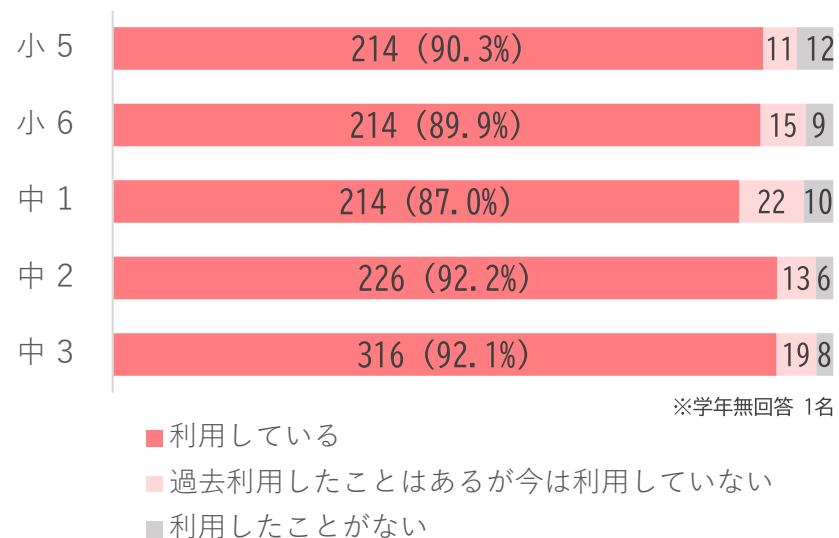


基礎数 : 1,230

Q5 これまでに習い事応援事業のクーポンを利用したことがありますか。



学年別の内訳



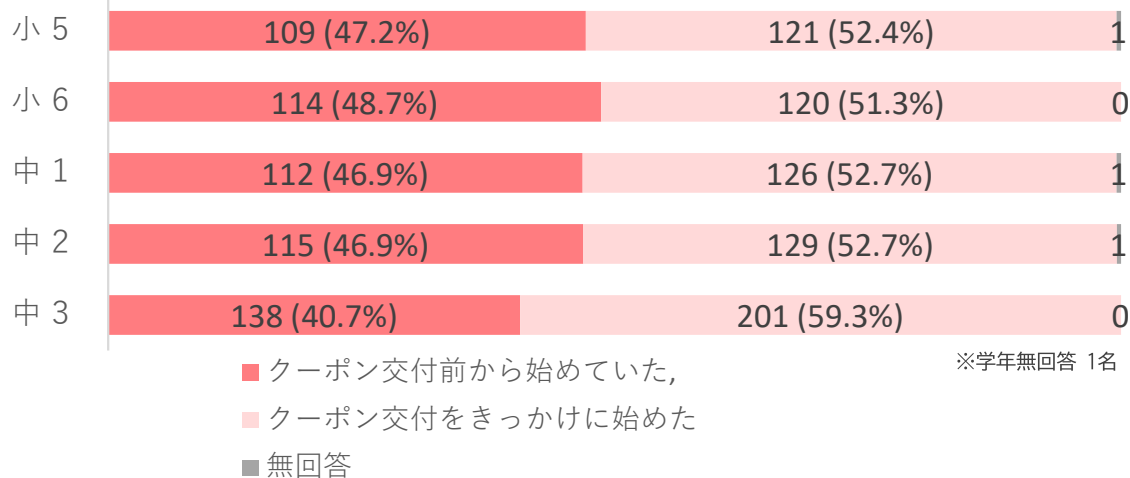
クーポンを利用している/過去利用したことはあるが今は利用していない

Q6 クーポンを利用している習い事はいつから始めましたか。【複数回答あり】

回答選択肢	基礎数	1,265
	回答数	回答率
クーポン交付前から	589	46.6%
クーポン交付きっかけ	697	55.1%
無回答	3	0.2%

総数 1,289 -

学年別の内訳

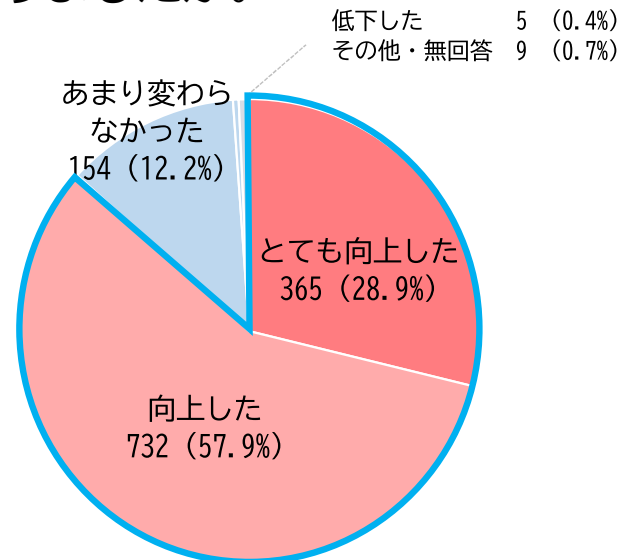


Q7 <子どもへの質問> 習い事をして良かったことは何ですか。【複数回答あり】

回答選択肢	基礎数	1,265
	回答数	回答率
成績が上がった、スポーツや音楽などが上達した	553	43.7%
やる気が出た、自分に自信がついた	470	37.2%
やりたいことに挑戦することができた	459	36.3%
学校以外で勉強・スポーツ・音楽などをする習慣がついた	427	33.8%
友達や仲間が増えた	371	29.3%
自分のやりたいことがわかった	161	12.7%
生活のリズムが良くなった	128	10.1%
特にない	56	4.4%
その他【自由記載】	64	5.1%
無回答	1	0.1%
総数		2,690

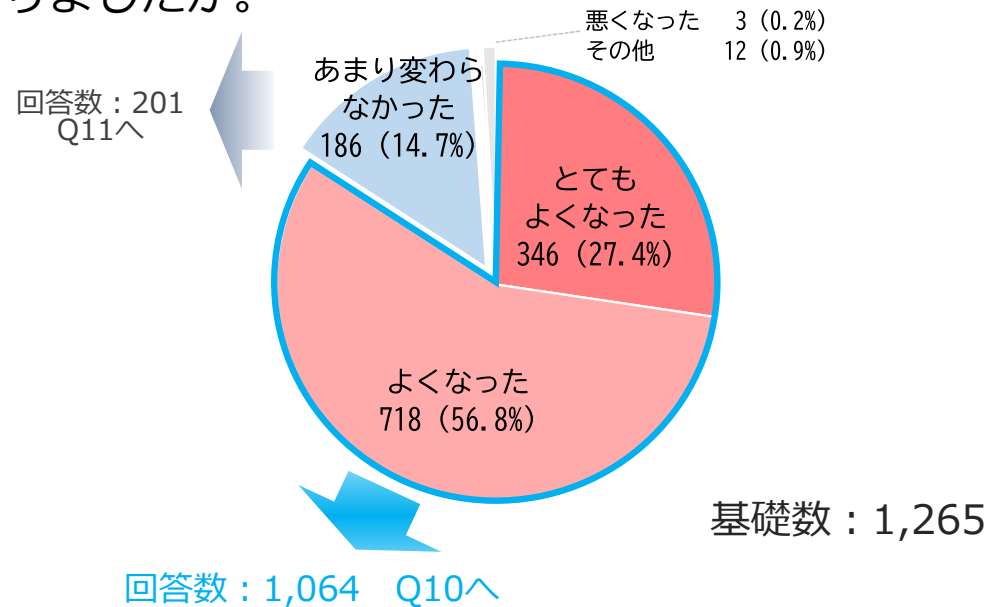
自由回答（主旨）抜粋	回答数
塾や家庭教師、オンラインスクール等を利用できた	6
学力が上がった、勉強が分かるようになった、勉強への不安が減った	6
スポーツ教室（野球・サッカー・スイミング等）を利用できた、運動ができるようになった	4
勉強する場所・時間ができた	4
新しいことにチャレンジできた、習い事をするきっかけになった	3
ゲームやテレビでだらだらする時間が減った	2
受験対策になった	2
集団生活や社会性を学ぶことができた	2

Q8 <子どもへの質問> 習い事によって、スポーツ・音楽・外国語・技能・勉強等に対する意欲ややる気はどのように変わりましたか。



基礎数：1,265

Q9 <子どもへの質問> 習い事によって、スポーツ・音楽・外国語・技能・勉強等の状況はどのように変わりましたか。



Q10 <子どもへの質問> 具体的にどのようなところでよくなったと実感しましたか。
【複数回答あり】

回答選択肢	基礎数	1,064
	回答数	回答率
スポーツ・音楽・外国語・技能・勉強等で、できることやわかることが増えた	606	57.0%
学校や学習塾でのテストの成績が上がった	543	51.0%
資格や級位・段位等を取ることができた	158	14.8%
競技会や試合で活躍できた	111	10.4%
大会やコンクール、コンテスト等で良い発表ができた	97	9.1%
競技会、大会、コンクール等で上位に入賞・入選できた	57	5.4%
その他【自由記載】	62	5.8%
無回答	8	0.8%

自由回答（主旨）抜粋	回答数
学校の勉強が勉強が分かるようになった、得意科目ができた	6
勉強の習慣がついた、意欲的になった	5
字がきれいになった	3
志望校に合格することができた	2
泳げるようになった、足が速くなった	2

総数 1,642 -

Q11 <保護者への質問> お子さんにとってクーポンを利用して良かったことは何ですか。
【複数回答あり】

回答選択肢	基礎数	1,265
	回答数	回答率
子どもの成績や能力が上がった	535	42.3%
子どもがやりたいことに挑戦することができた	517	40.9%
子どもが学校以外で勉強・スポーツなどをする習慣がついた	498	39.4%
子どもが意欲的になった、子どもに自信がついた	440	34.8%
子どもに友達や仲間が増えた	324	25.6%
子どもが自分のやりたいことを自覚することができた	258	20.4%
子どもの生活にメリハリが出た	255	20.2%
特にない	50	4.0%
その他【自由記載】	41	3.2%
無回答	9	0.7%

総数 2,927 -

自由回答（主旨）抜粋	回答数
勉強するようになった、勉強が分かるようになった	5
家計や月謝を気にせずに通わせることができた	5
始めたばかりでまだ分からない	3
習い事の回数や種類を増やすことができた	2
自信がついた、社交的になった	2

Q12 <保護者への質問> あなた（保護者）にとってクーポンを利用して良かったことは何ですか。
【複数回答あり】

回答選択肢	基礎数	1,265
	回答数	回答率
家庭の経済的負担が軽減した	1,181	93.4%
子どもの将来を考えるきっかけになった	412	32.6%
子どもがやりたいことや興味を持っている分野を知ることができた	347	27.4%
習い事をきっかけに子どもとの会話が増えた	264	20.9%
教室の先生や他の生徒の保護者など、自分自身も新しい人間関係ができた	222	17.5%
特にない	9	0.7%
その他【自由記載】	30	2.4%
無回答	10	0.8%

総数 2,475 -

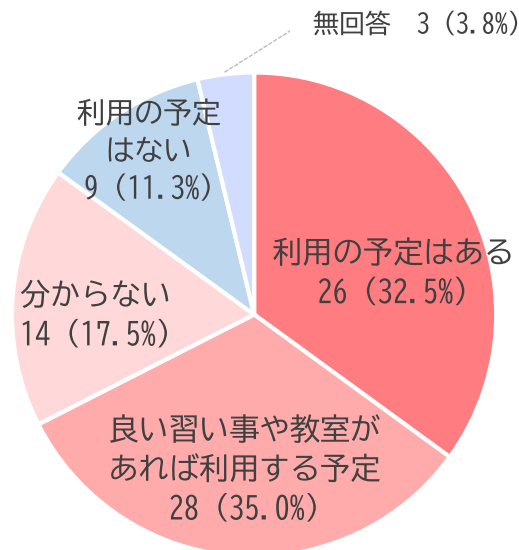
自由回答（主旨）抜粋	回答数
習い事に通わせることができた	9
子どもに自信がついた、可能性が広がるきっかけになった	3
心に余裕ができた、不安が減った	3
子どもの希望を叶えることができた	2
勉強するようになった、勉強が分かるようになった	2

Q13 クーポン利用を続けなかった理由は何ですか。【複数回答あり】

回答選択肢	基礎数	80
	回答数	回答率
習い事または習い事の教室が合わなかったから	24	30.0%
もともと短期コースの習い事のみを利用するつもりだったから	7	8.8%
習い事の送迎などの時間が無いから	4	5.0%
クーポンの利用方法が分からなくなったから	2	2.5%
子どもに習い事をさせる必要を感じなくなったから	2	2.5%
習い事の費用を自分で支払うことができるようになったから	1	1.3%
その他【自由記載】	45	56.3%
無回答	2	2.5%
総数	87	-

自由回答（主旨）抜粋	回答数
クーポンを使い切ったから	9
現在通っている教室が未登録だから	8
自己負担が大きいから	4
習い事を辞めたから、行かなくなったから	4
閉鎖・工事等で教室が利用できなくなったから	2

Q14 今後クーポンの利用の予定はありますか。



基礎数：80

Q15 クーポンを利用しない理由は何ですか。【複数回答あり】

回答選択肢	基礎数	45
	回答数	回答率
現在子どもが通っている習い事の教室や、利用したいと思う教室が登録されていないから	24	53.3%
子ども自身が習い事をやりたがっていないから	10	22.2%
クーポン対象外の費用（習い事に通う交通費など）を負担することができないから	5	11.1%
事業やクーポンの利用方法がよく分からないから	4	8.9%
教室の見学や習い事の申込、送迎などの時間がないから	4	8.9%
教室に家庭環境を知られたくないから	2	4.4%
どの教室を選んだら良いか分からないから	0	0.0%
クーポンを利用するのが面倒だから	0	0.0%
子どもに習い事をさせる必要を感じないから	0	0.0%
特にない	0	0.0%
その他【自由記載】	8	17.8%
	総数	57
		—

Q16 その他、何かありましたら自由に記載してください。

自由回答（主旨）抜粋

- 習い事クーポンのおかげで経済的に助かっている、とても感謝している
 - 今後も事業を継続してほしい
 - 登録教室を増やしてほしい
 - 対象者をより低学年にまで広げてほしい
 - 対象者を高校生にまで広げてほしい
 - 助成額を増やしてほしい
 - 現金で支給してほしい
- など



福岡市

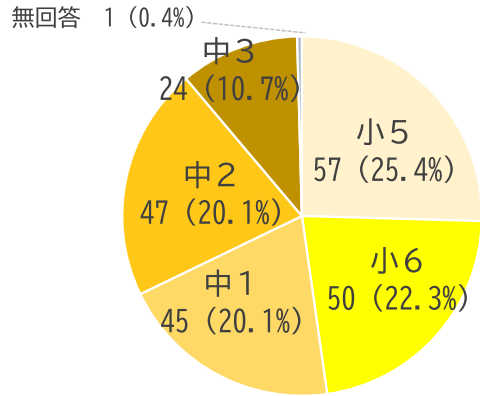
子ども習い事 応援事業

調査2 未登録の助成対象者

回答回収数：224（回収率5.1%）

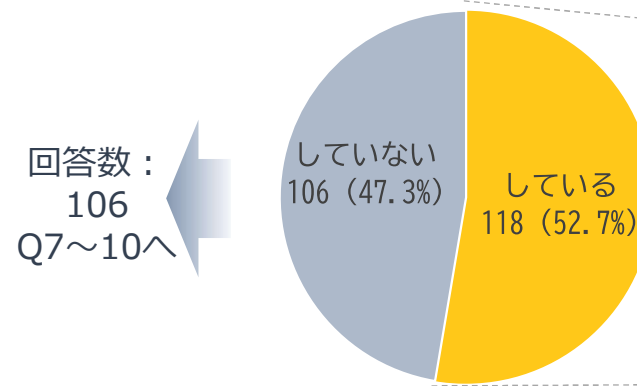
習い事の有無・未利用の理由 など

Q1 お子さんの学年を教えてください。



回答数：224

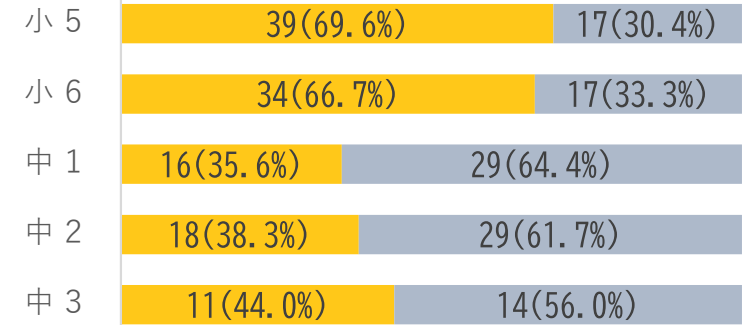
Q2 お子さんは現在習い事をしていますか。



回答数：106
Q7~10へ

回答数：224

学年別の回答率



■ している ■ していない

回答数：118 Q3~6へ

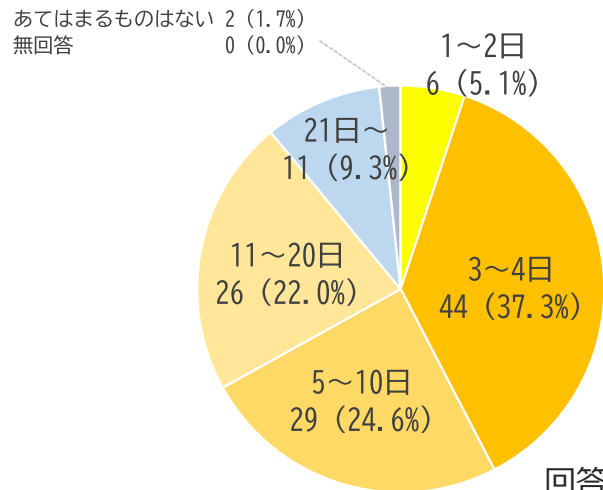
Q3 お子さんはどんな習い事をしていますか。

習い事をしている

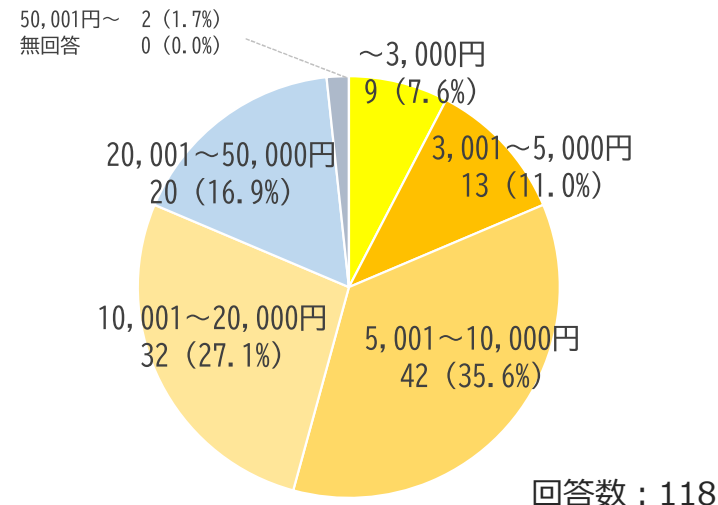
回答選択肢	基礎数	118
	回答数	回答率
塾や家庭教師	25	21.2%
全身運動（ダンス、水泳、体操など）	24	20.3%
球技（野球、サッカー、テニスなど）	23	19.5%
音楽や美術	10	8.5%
習字やそろばん	10	8.5%
英会話や外国語	4	3.4%
プログラミングやパソコン	3	2.5%
武道（剣道、柔道、空手など）	3	2.5%
通信教育	3	2.5%
その他【自由記載】	13	11.0%
無回答	0	0.0%

総数 118 -

Q4 1か月平均でどれぐらい
習い事をしていますか。



Q5 1か月平均でどれぐらい
習い事のコストがかかっていますか。

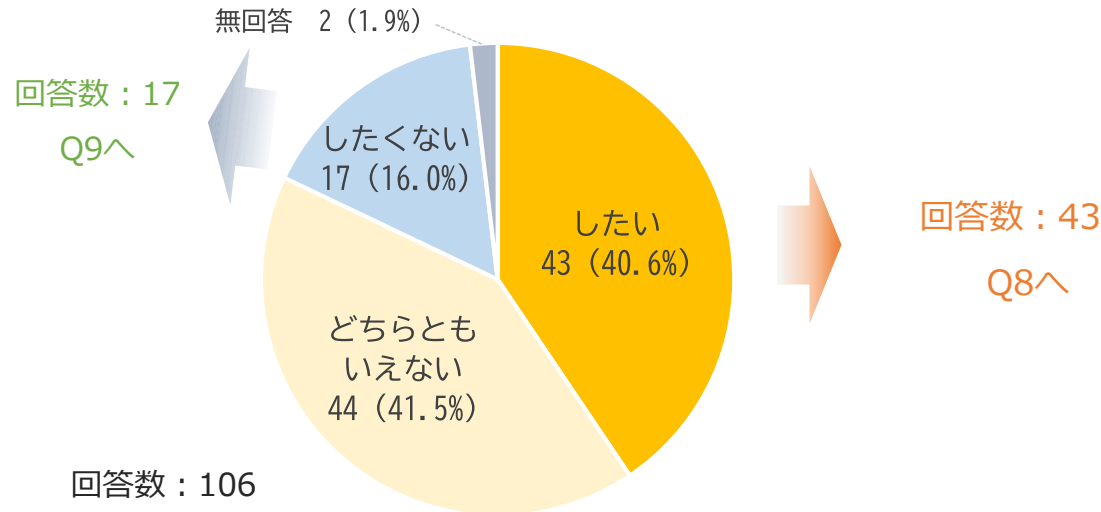


Q6 子ども習い事応援事業を利用しない理由は何ですか。【複数回答あり】

回答選択肢	基礎数	118
	回答数	回答率
現在子どもが通っている習い事の教室が登録されていないから	82	69.5%
クーポンの利用方法がよく分からないから	11	9.3%
子ども習い事応援事業の内容がよく分からないから	8	6.8%
特にない	4	3.4%
クーポンを利用するのが面倒だから	1	0.8%
習い事のコストなどは自分で出すことができるから	1	0.8%
その他【自由記載】	28	23.7%
無回答	4	3.4%
総数	139	-

自由回答 (主旨) 抜粋	回答数
つい最近利用を始めた	9
希望する教室が未登録だから	4
教室側に事業の対象であることを知られたくないから	2
学校の部活に入っているから	2

Q7 <子どもへの質問> 習い事をしてみたいですか。



Q8 <子どもへの質問> もし習い事をするとしたら、どんな習い事がしたいですか。

【複数回答あり】

回答選択肢	基礎数	43
	回答数	回答率
塾や家庭教師	25	58.1%
全身運動（ダンス、水泳、体操など）	10	23.3%
音楽や美術	9	20.9%
英会話や外国語	8	18.6%
球技（野球、サッカー、テニスなど）	6	14.0%
習字やそろばん	6	14.0%
通信教育	4	9.3%
プログラミングやパソコン	3	7.0%
武道（剣道、柔道、空手など）	2	4.7%
今は分からないけれど、いつか何かをやってみたい	0	0.0%
その他【自由記載】	8	18.6%
無回答	1	2.3%
総数	82	-

Q9 <子どもへの質問> 習い事をしたくない理由は何ですか。【複数回答あり】

回答選択肢	基礎数	17
	回答数	回答率
遊んだり自分が好きなことをしたいから	12	70.6%
学校の勉強やクラブ・部活があるから	7	41.2%
行きたい教室がないから	5	29.4%
今は習い事の必要がないから	2	11.8%
どんな習い事があるのか分からないから	1	5.9%
その他【自由記載】	2	11.8%
無回答	0	0.0%
総数	29	-

Q10 習い事や子ども習い事応援事業を利用しない理由は何ですか。【複数回答あり】

回答選択肢	基礎数	106
	回答数	回答率
子ども自身が習い事をやりたがっていないから	39	36.8%
利用したいと思う教室が登録されていないから	29	27.4%
教室の見学や習い事の申込、送迎などの時間がないから	22	20.8%
クーポン対象外の費用（習い事に通う交通費など）を出すことができないから	18	17.0%
どの教室を選んだら良いか分からないから	15	14.2%
事業やクーポンの利用方法がよく分からないから	10	9.4%
教室に家庭環境を知られたくないから	7	6.6%
特にない	6	5.7%
保護者である自分自身が子どもに習い事をさせる必要性を感じていないから	3	2.8%
クーポンを利用するのが面倒だから	2	1.9%
システムが変わって登録が面倒だから	2	1.9%
その他【自由記載】	13	12.3%
無回答	0	0.0%
総数	166	-



福岡市

子ども習い事 応援事業

調査3 参画事業者(登録教室)

回答回収数：554（回収率37.5%）

参画契機・クーポン受付有無・

参画の影響・所感・改善点 など

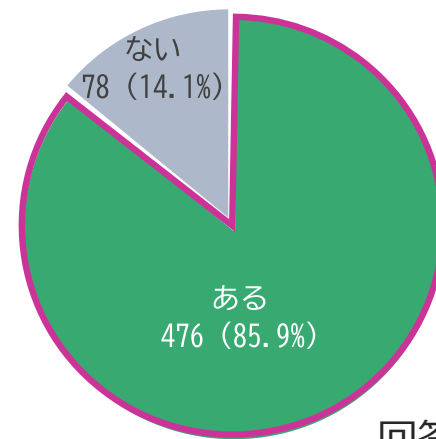
Q1 子ども習い事応援事業に参加したきっかけは何ですか。

【複数回答あり】

回答選択肢	基礎数	554
	回答数	回答率
生徒や保護者からの要望	303	54.7%
その他関係者から情報共有	125	22.6%
市の広報物や新聞、テレビなど	92	16.6%
事務局からのダイレクトメールや営業	38	6.9%
特にない	19	3.4%
その他【自由記載】	38	6.9%
総数	615	-

自由回答 (主旨) 抜粋	回答数
会社の方針、 本社の指示等	13
インターネット等	4
以前の勤務先で 参加していた	2
知人等	2

Q2 これまでに生徒からクーポンを利用されたことがありますか。



回答数：554

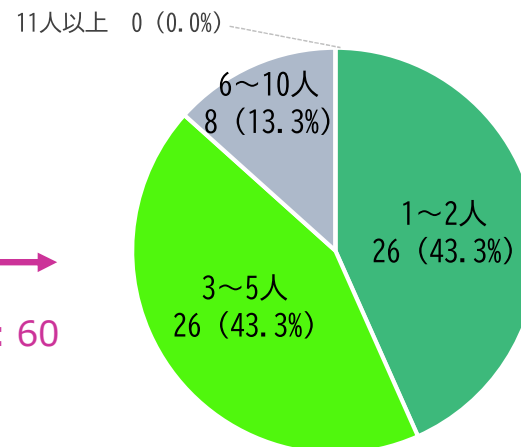
回答数：476 Q3(・4)・5へ

Q3 子ども習い事応援事業に参加して良かったことは何ですか。【複数回答あり】

クーポン受付歴あり

回答選択肢	基礎数	476
	回答数	回答率
保護者の要望に応えることができた	287	60.3%
生徒が経済的事情により習い事を辞める可能性が低くなった	230	48.3%
市の施策・事業に協力し、社会的に貢献することができた	192	40.3%
月謝などの経費が安定的に徴収できるようになった	99	20.8%
事業を契機に生徒が増えた	60	12.6%
教室の周知広報に繋がった	39	8.2%
特にない	17	3.6%
その他【自由記載】	7	1.5%
総数	931	-

Q4 どれくらい新規の生徒が増えましたか。



回答数：60

Q5 子ども習い事応援事業に参加して、困ったことや想定とは違ったことは何ですか。

【複数回答あり】

回答選択肢	基礎数	476
	回答数	回答率
システムが分かりづらい、使いづらい	157	33.0%
特になし	155	32.6%
想定よりも生徒が増えない	92	19.3%
保護者や生徒への対応事務が増えた	82	17.2%
電子クーポンの受付事務が煩雑である	65	13.7%
事業者側の会計処理が煩雑である	64	13.4%
カード型クーポンの受付事務が煩雑である	30	6.3%
その他【自由記載】	48	10.1%
	総数	693

自由回答（主旨）抜粋	回答数
システムが分かりにくい、慣れない	13
入金までに一定時間がかかる	10
対象者の範囲が狭い	2

Q6 その他、何かありましたら自由に記載してください。

自由回答（主旨） 抜粋

- 経済的事情のある子どもたちを応援できる良い事業だと思う
 - できるだけこの事業を継続してほしい
 - 対象者をより低学年や高校生まで広げてほしい、対象世帯を拡大してほしい
 - 事務作業が煩雑なので改善してほしい
 - 助成対象者への積極的な広報に努めてほしい
- など