


非常持ち出し用品(例)

参考:神戸市

※職員が分担して持ち出す物



常日頃から、所定の場所にリュックや袋などを置いておくなど  
事前の準備をしておくこと

★乳児用



- 哺乳瓶(1~2本)
- 紙おむつ    ○水筒
- 着替え
- ウエットティッシュ
- おしりふきティッシュ    +
- ビニール袋
- おんぶひも    ○シート



消毒液、傷テープ  
化膿止めクリーム  
体温計、冷熱シート  
ガーゼ

★幼児用



- 着替え
- 水筒
- ウエットティッシュ
- ビニール袋    +
- ロープ    ○シート



消毒液、傷テープ  
化膿止めクリーム  
体温計、三角巾  
冷熱シート

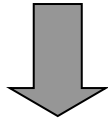
★事務室

- 児童票、緊急連絡票、重要書類
- 携帯電話、ヘルメット
- 携帯ラジオ、懐中電灯
- ヘッドランプ    +
- ◎関係機関連絡票一覧(病院も)



消毒液、傷テープ  
包帯、ガーゼ、ベルト  
体温計、三角巾  
冷熱シート、湿布

## ※クラス担任が持ち出す物



〔 常日頃から、備品のそばにリュックや袋などを置いておくなど  
事前の準備をしておくこと 〕

### ★個人用携帯ポーチなど




- ◎担当児童保護者連絡表
- ◎小銭、携帯電話など
- ◎はさみ、軍手、ナイロン袋
- ◎タオル
- ◎傷テープ、輪ゴム、ティッシュ
- ◎メモ用紙、筆記用具

+ 帽子

防災頭巾

## ※調理担当者が持ち出す物



〔 常日頃から、備品のそばにリュックや袋などを置いておくなど  
事前の準備をしておくこと 〕

### ★給食室

- 缶切りセット
- ナイフ・スプーンセット
- マッチ、紙コップ、紙皿
- ナイロン袋(大・小)
- 水筒(魔法瓶式)
- ラップ
- 乾パン、チョコレートなど



以上は、神戸市の参考事例です



非常時に

備えておく便利な物を

毎月の避難訓練の際に

点検しておきましょう!